
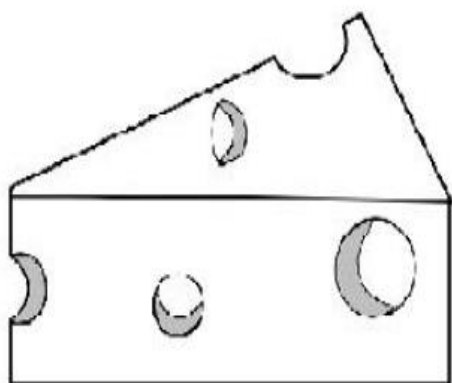


СЫР


ЛАСТОЧКА

АВТОБУС



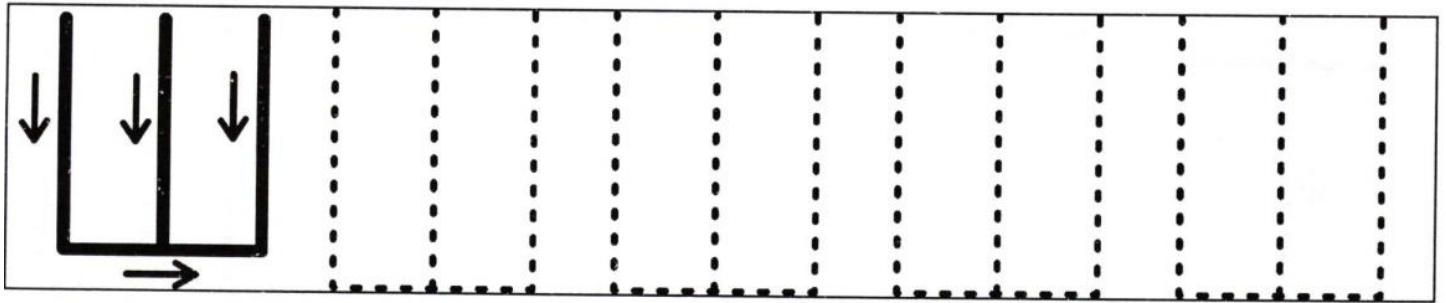
1. Заштрихуй букву синим цветом.
2. Обведи букву синим карандашом по точкам, напиши в клетках букву самостоятельно.
3. Рассмотрите картинки, определите позицию звука [С] в каждом слове, раскрасьте синим цветом нужный квадрат (начало-середина-конец).

 УЧИМСЯ ПИСАТЬ БУКВЫ

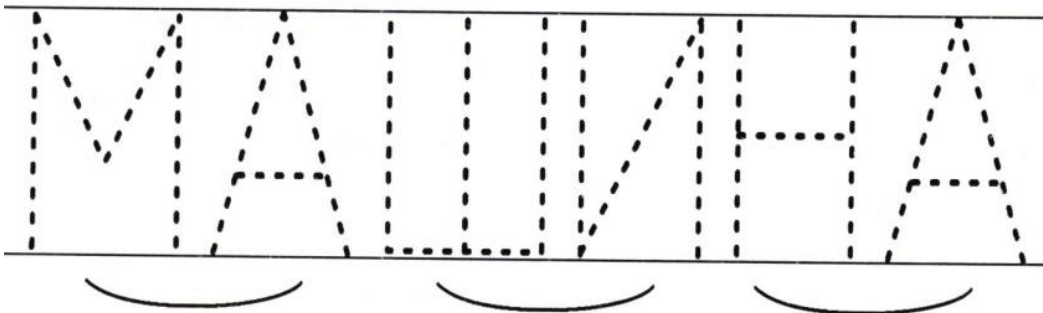


✿ Обведи букву Ш.

✿ Найди букву Ш.



✿ Напиши и прочитай слово.



✿ Придумай рассказ по картинке.
Впиши в слова букву Ш.

АРЫ

УРА



Песенка – чистоговорка.

Ши-ши-ши-ши – спать ложатся малыши.

Шу-шу-шу-шу – я письмо тебе пишу.

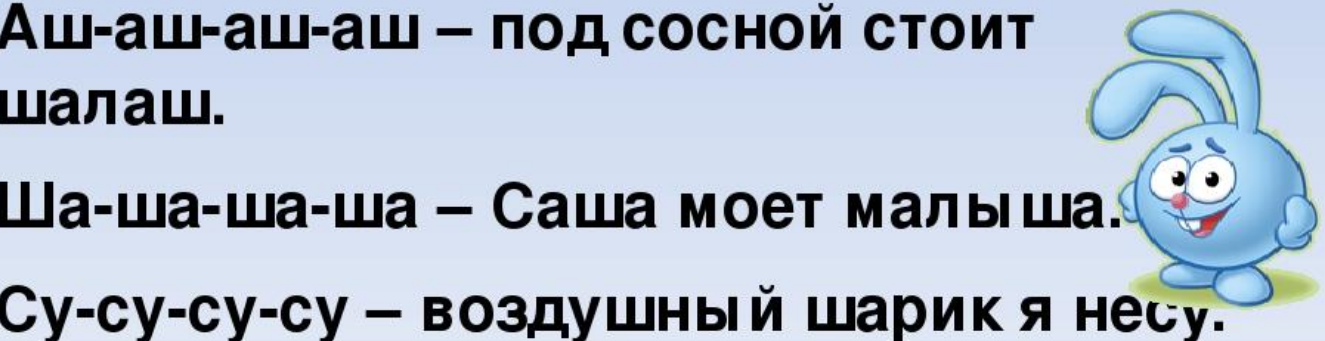
Со-со-со-со – Миша катит колесо.

Су-су-су-су – мишку видели в лесу.

Аш-аш-аш-аш – под сосной стоит
шалаш.

Ша-ша-ша-ша – Саша моет малыша.

Су-су-су-су – воздушный шарик я несусь.



Повтори чистоговорки

- Су-су-шу, я носки себе сушу.
- Шу-шу-су, сушки Саше я несусь.
- Ше-ше-сэ, Саша вышел на шоссе.
- Сы-сы-ши, я спешу, и ты спешу.
- Ши-ши-си, выпускает самолёт шасси.

